



RCG -

17730.67

66351.34

RCG+ -

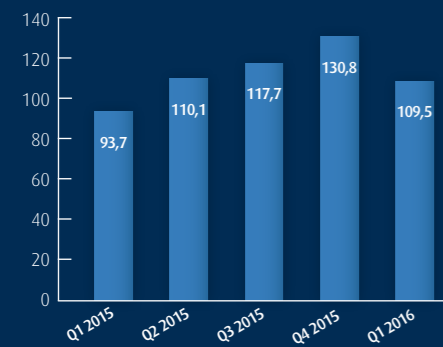
13255.15

762

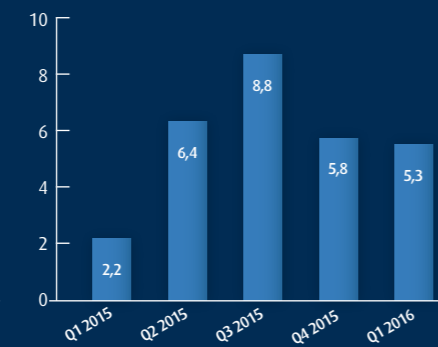
RCG+

13255

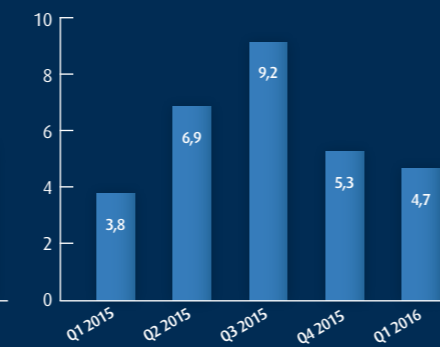
UMSATZ* in Mio. Euro



EBITDA* in Mio. Euro



BEREINIGTES EBITDA** in Mio. Euro



*fortgeführtes Geschäft | **fortgeführtes Geschäft, EBITDA vor Effekten, die betriebswirtschaftlich als außerordentlich oder periodenfremd qualifiziert werden

Inhaltsverzeichnis

ALLGEIER SE STEHT FÜR WACHSTUM.

Mit einer auf Innovationen und Zukunftstrends ausgerichteten Wachstumsstrategie sowie einem integrativen unternehmerischen Modell verbindet Allgeier die Vorteile eines internationalen Anbieters mit den Tugenden mittelständischer Unternehmer.

Drei Segmente mit individuellen fachlichen und branchenbezogenen Schwerpunkten arbeiten gemeinsam für über 3.000 Kunden aus nahezu allen Branchen. Allgeier bildet mit einem hochflexiblen Delivery-Modell das komplette IT-Leistungsspektrum von Onsite über Nearshore bis hin zu Offshore ab: Mit einem starken Standbein in Indien werden Flexibilität und höchste Skalierbarkeit der Leistungen sowie hochqualifiziertes Expertenwissen in der High-End-Softwareentwicklung sichergestellt. Mit rund 6.000 angestellten Mitarbeitern und mehr als 1.200 freiberuflichen Experten bietet Allgeier den Kunden ein umfassendes Lösungs- und Leistungsportfolio. Die stark wachsende Gruppe mit Hauptsitz in München verfügt über mehr als 90 Niederlassungen im deutschsprachigen Raum, im übrigen Europa sowie in Indien, Vietnam, Singapur, Mexiko und den USA.

Im Geschäftsjahr 2015 erzielte Allgeier einen Konzernumsatz von 452 Mio. Euro (fortgeführtes Geschäft). Die Gesellschaft ist am Regulierten Markt der Frankfurter Wertpapierbörse im General Standard gelistet (WKN 508630, ISIN DE0005086300). Allgeier SE belegt in der Lünendonk®-Liste 2015 „Führende deutsche mittelständische IT-Beratungs- und Systemintegrations-Unternehmen“ den ersten Platz. Allgeier Experts ist nach Lünendonk®-Marktsegmentstudie 2015 „Der Markt für Rekrutierung, Vermittlung und Steuerung von IT-Freelancern in Deutschland“ unter den TOP 3 IT-Personaldienstleistern in Deutschland.

📄 Weitere Informationen und aktuelle Nachrichten zum Unternehmen finden Sie unter www.allgeier.com.

KONZERNKENNZAHLEN*	Q1 2016	Q1 2015	Veränderung in Prozent
Umsatzerlöse	109,5	93,7	16,9%
EBITDA	5,3	2,2	140,9%
davon operative Einheiten	6,4	0,8	
EBIT	2,5	-0,5	
davon operative Einheiten	3,7	-1,9	
EBT	1,5	-1,4	
Ergebnis der Periode	0,8	-1,5	
Ergebnis je Aktie (in Euro)	0,06	-0,19	
	31.03.2016	31.12.2015	Veränderung in Prozent
Bilanzsumme	320,0	328,0	-2,4%
Eigenkapital	113,9	115,7	-1,6%
Anzahl feste Mitarbeiter	5.963	5.802	2,8%
Anzahl freiberufliche Experten	1.275	1.337	-4,6%
Gesamtzahl Mitarbeiter	7.238	7.139	1,4%

*fortgeführtes Geschäft nach IFRS, Angaben in Mio. EUR (soweit nicht anders vermerkt)

INHALTSVERZEICHNIS	3
ZWISCHENINFORMATION ZUM GESCHÄFTSVERLAUF IM 1. QUARTAL 2016	4
UNGEPRÜFTE ZWISCHENINFORMATION ZUM 1. QUARTAL 2016	7
SONSTIGE ERLÄUTERENDE ANGABEN	16
RECHTLICHER HINWEIS	16
FINANZKALENDER 2016	17
IMPRESSUM	17

Zwischeninformation zum Geschäftsverlauf im 1. Quartal 2016

ALLGEIER ERZIELT UMSATZ- UND ERGEBNISWACHSTUM

In den ersten drei Monaten des Geschäftsjahres 2016 (01. Januar 2016 bis 31. März 2016) verzeichnete der Konzern ein zweistelliges Wachstum in der Gesamtleistung und ein gegenüber der Umsatzentwicklung überproportionales Ergebniswachstum. Das bereinigte Konzern-EBITDA (EBITDA vor Effekten, die betriebswirtschaftlich als außerordentlich oder periodenfremd qualifiziert werden) lag um 4 Prozent über der Planung für das erste Quartal.

Geschäftsentwicklung im ersten Quartal 2016

Im ersten Quartal 2016 (01. Januar 2016 bis 31. März 2016) lag die Gesamtleistung des fortgeführten Geschäfts bei 116,1 Mio. Euro und damit um 12 Prozent über dem Wert des Vorjahres (fortgeführtes Geschäft des Vorjahres: 101,7 Mio. Euro). Das Wachstum resultiert aus organischem Wachstum und der Konsolidierung der im ersten Quartal des Vorjahres noch nicht erworbenen und konsolidierten Gesellschaften. Das bereinigte Konzern-EBITDA (EBITDA vor Effekten, die betriebswirtschaftlich als außerordentlich oder periodenfremd qualifiziert werden) stieg gegenüber dem Vergleichszeitraum des Vorjahres um 19 Prozent auf 4,7 Mio. Euro (fortgeführtes Geschäft des Vorjahres: 3,8 Mio. Euro). Nachdem zum Ende des ersten Quartals 2016 anders als im ersten Quartal des Vorjahres

per Saldo keine negativen außerordentlichen Effekte – insbesondere aus Währungsschwankungen – zu verzeichnen waren, erreichte das EBITDA der Periode 5,3 Mio. Euro (fortgeführtes Geschäft des Vorjahres: 2,2 Mio. Euro). Das EBIT erreichte entsprechend 2,5 Mio. Euro (fortgeführtes Geschäft des Vorjahres: -0,5 Mio. Euro). Das EBT lag bei 1,5 Mio. Euro (fortgeführtes Geschäft des Vorjahres: -1,4 Mio. Euro). Nach Abzug eines Steueraufwands von 0,7 Mio. Euro (fortgeführtes Geschäft des Vorjahres: 0,1 Mio. Euro) erreichte Allgeier in den ersten drei Monaten 2016 ein Periodenergebnis des fortgeführten Geschäfts von 0,8 Mio. Euro (fortgeführtes Geschäft des Vorjahres: -1,5 Mio. Euro).

Das unverwässerte Ergebnis je Aktie des fortgeführten Geschäfts, gerechnet auf das um die Ergebnisanteile der nicht kontrollierenden Gesellschafter verminderte Drei-Monats-Ergebnis, stieg im ersten Quartal 2016 auf 0,06 Euro (fortgeführtes Geschäft des Vorjahres: -0,19 Euro). Das unverwässerte Ergebnis je Aktie des Gesamtkonzerns, gerechnet auf das um die Ergebnisanteile der nicht kontrollierenden Gesellschafter verminderte Drei-Monats-Ergebnis, lag im ersten Vierteljahr 2016 bei 0,04 Euro (Vorjahr: -0,19 Euro).

Der Cash Flow aus der betrieblichen Tätigkeit lag in den ersten drei Monaten 2016 bei -19,4 Mio. Euro (Vorjahr: 2,0 Mio. Euro). Ursachen für den negativen betrieblichen Cash Flow im ersten Quartal 2016 sind ein wachstumsbedingter Anstieg des Working Capitals sowie stichtagsbedingte Effekte, die sich in den Folgemonaten im Wesentlichen wieder ausgleichen werden. Der Cash Flow im Rahmen der Investitionstätigkeit belief sich innerhalb der Periode auf -1,3 Mio. Euro (Vorjahr: -4,7 Mio. Euro). Hierin enthalten sind Auszahlungen im Rahmen der Investitionen in das Anlagevermögen in Höhe von -1,7 Mio. Euro (Vorjahr: -2,0 Mio. Euro) und Auszahlungen aus Akquisitionstätigkeiten in Höhe von -0,6 Mio. Euro (Vorjahr: -1,8 Mio. Euro). Aus den im Vorjahr verkauften Tochtergesellschaften flossen im ersten Quartal 2016 1,7 Mio. Euro zu. An ein nach der At-equity-Methode konsolidiertes Unternehmen wurden Darlehen in Höhe von -0,8 Mio. Euro (Vorjahr: -0,5 Mio. Euro) ausgereicht. Der Cash Flow aus der Finanzierungstätigkeit weist in den ersten drei Monaten 2016 einen Nettoabfluss von -2,4 Mio. Euro (Vorjahr: -12,4 Mio. Euro) auf. Im Geschäftsjahr 2015 wurde ein Teil eines Schuldscheindarlehens in Höhe von 11,5 Mio. Euro planmäßig getilgt, woraus sich die Abweichung gegenüber dem laufenden Jahr erklärt.

Eckdaten der Bilanz zum 31. März 2016

Die Bilanzsumme betrug zum 31. März 2016 320,0 Mio. Euro (31. Dezember 2015: 328,0 Mio. Euro). Dem Allgeier Konzern standen zum Bilanzstichtag liquide Mittel in Höhe von 60,6 Mio. Euro zur Verfügung (31. Dezember 2015: 83,7 Mio. Euro).

Die langfristigen Vermögenswerte sanken leicht auf 143,7 Mio. Euro am 31. März 2016 gegenüber dem 31. Dezember 2015 mit 145,4 Mio. Euro. Die kurzfristigen Vermögenswerte sind mit 176,4 Mio. Euro am Stichtag gegenüber dem Ende des Geschäftsjahres 2015 um -6,1 Mio. Euro geringer (31. Dezember 2015: 182,5 Mio. Euro).

Auf der Passivseite sank das Konzerneigenkapital zum Stichtag 31. März 2015 leicht auf 113,8 Mio. Euro (31. Dezember 2015: 115,7 Mio. Euro). Die Eigenkapitalquote stieg im ersten Vierteljahr 2016 von 35,3 Prozent Ende 2015 auf 35,6 Prozent zum Stichtag. Die kurz- und langfristigen Finanzschulden blieben zum 31. März 2016 mit 110,5 Mio. Euro nahezu auf dem Niveau des Jahresendes 2015 (31. Dezember 2015: 110,7 Mio. Euro).

Ungeprüfte Zwischeninformation zum 1. Quartal 2016

DER ALLGEIER SE

KONZERNBILANZ DER ALLGEIER SE, MÜNCHEN, NACH IFRS, ZUM 31. MÄRZ 2016 (UNGEPRÜFT)

KONZERNBILANZ (in Tsd. Euro)		
AKTIVA	31. März 2016	31. Dezember 2015
Immaterielle Vermögenswerte	114.630	116.761
Sachanlagen	12.786	12.817
Sonstige Finanzanlagen	8	0
Sonstige langfristige finanzielle Vermögenswerte	12.705	12.210
Andere langfristige Vermögenswerte	164	212
Aktive latente Steuern	3.381	3.447
Langfristiges Vermögen	143.666	145.446
Vorräte	12.669	6.020
Forderungen aus Lieferungen und Leistungen	79.271	70.092
Sonstige kurzfristige finanzielle Vermögenswerte	9.329	11.469
Andere kurzfristige Vermögenswerte	9.118	6.470
Ertragsteuerforderungen	3.017	2.356
Zahlungsmittel	60.553	83.693
Zur Veräußerung gehaltene Vermögenswerte	2.414	2.413
Kurzfristiges Vermögen	176.370	182.512
Aktiva	320.037	327.959

KONZERNBILANZ (in Tsd. Euro)		
PASSIVA	31. März 2016	31. Dezember 2015
Gezeichnetes Kapital	9.072	9.072
Kapitalrücklagen	16.986	16.986
Gewinnrücklagen	102	102
Eigene Anteile	-1.379	-1.379
Gewinnvortrag	74.933	62.558
Periodenergebnis	370	12.375
Erfolgsneutrale Eigenkapitalveränderungen	8.298	10.685
Eigenkapitalanteil der Gesellschafter des Mutterunternehmens	108.382	110.398
Eigenkapitalanteil nicht kontrollierender Gesellschafter	5.466	5.261
Eigenkapital	113.848	115.659
Langfristige Finanzschulden	97.882	97.996
Rückstellungen für Pensionen	590	587
Andere langfristige Rückstellungen	1.601	1.518
Sonstige langfristige finanzielle Verbindlichkeiten	8.783	8.655
Andere langfristige Verbindlichkeiten	10	10
Passive latente Steuern	7.133	7.567
Langfristige Schulden	116.000	116.333
Kurzfristige Finanzschulden	12.625	12.733
Andere kurzfristige Rückstellungen	11.536	12.941
Verbindlichkeiten aus Lieferungen und Leistungen	25.295	29.472
Sonstige kurzfristige finanzielle Verbindlichkeiten	27.428	29.719
Andere Verbindlichkeiten	9.103	5.601
Ertragsteuerverbindlichkeiten	3.840	5.308
Zur Veräußerung gehaltene Schulden	362	192
Kurzfristige Schulden	90.189	95.966
Passiva	320.037	327.959

**KONZERN-GESAMTERGEBNISRECHNUNG DER ALLGEIER SE, MÜNCHEN, NACH IFRS
FÜR DIE ZEIT VOM 01. JANUAR 2016 BIS 31. MÄRZ 2016 (UNGEPRÜFT)**

KONZERN-GESAMTERGEBNISRECHNUNG (in Tsd. Euro)						
Gewinn- und Verlustrechnung	Gesamt		Aufgegebenes Geschäft		Fortgeführtes Geschäft	
	01.01.2016 bis 31.03.2016	01.01.2015 bis 31.03.2015	01.01.2016 bis 31.03.2016	01.01.2015 bis 31.03.2015	01.01.2016 bis 31.03.2016	01.01.2015 bis 31.03.2015
Umsatzerlöse	109.610	105.868	69	12.155	109.541	93.713
Veränderung des Bestands an fertigen und unfertigen Erzeugnissen	6.370	8.213	0	195	6.370	8.018
Andere aktivierte Eigenleistungen	204	0	0	0	204	0
Sonstige betriebliche Erträge	1.186	4.051	1	100	1.185	3.952
Materialaufwand	44.543	42.056	0	3.953	44.543	38.103
Personalaufwand	55.410	55.329	180	6.185	55.231	49.144
Sonstige betriebliche Aufwendungen	12.312	18.161	41	1.956	12.271	16.205
Ergebnis vor Abschreibungen, Zinsen und Steuern	5.105	2.588	-151	356	5.256	2.232
Abschreibungen und Wertminderungen	2.823	3.179	38	500	2.784	2.680
Ergebnis der betrieblichen Tätigkeit	2.283	-591	-189	-144	2.472	-448
Finanzerträge	196	114	0	31	196	83
Finanzaufwendungen	820	780	0	49	820	731
Ergebnis aus At-equity-Beteiligungen	-306	-287	0	0	-306	-287
Ergebnis vor Steuern	1.352	-1.545	-189	-162	1.542	-1.383
Ertragsteuerergebnis	-777	-7	10	146	-787	-153
Ergebnis der Periode	575	-1.551	-179	-16	754	-1.536
Zurechnung des Ergebnisses der Periode:						
an Gesellschafter des Mutterunternehmens	370	-1.727	-179	-16	549	-1.711
an nicht kontrollierende Gesellschafter	205	176	0	0	205	176
Sonstiges Ergebnis						
Posten, die nicht in die Gewinn- und Verlustrechnung umgliedert werden:						
Versicherungsmathematische Gewinne (Verluste)	11	-25	0	0	11	-25
Steuereffekte	-4	8	0	0	-4	8
	7	-16	0	0	7	-16
Posten, die in die Gewinn- und Verlustrechnung umgliedert werden können:						
Währungsdifferenzen	-2.394	9.467	0	1.380	-2.394	8.087
	-2.394	9.467	0	1.380	-2.394	8.087
Sonstiges Ergebnis der Periode	-2.387	9.451	0	1.380	-2.387	8.070
Gesamtergebnis der Periode	-1.811	7.900	-179	1.365	-1.632	6.535
Zurechnung des Gesamtergebnisses der Periode:						
an Gesellschafter des Mutterunternehmens	-2.017	7.650	-179	1.365	-1.838	6.286
an nicht kontrollierende Gesellschafter	205	249	0	0	205	249
Unverwässertes Ergebnis je Aktie:						
Durchschnittliche Anzahl der ausstehenden Aktien nach zeitanteiliger Gewichtung	8.920.301	8.920.301	8.920.301	8.920.301	8.920.301	8.920.301
Ergebnis der Periode je Aktie in Euro	0,04	-0,19	-0,02	0,00	0,06	-0,19
Ergebnis der Periode je Aktie vor Gewinn aus Veräußerung in Euro	0,04	-0,19	-0,02	0,00	0,06	-0,19

KONZERN-KAPITALFLUSSRECHNUNG DER ALLGEIER SE, MÜNCHEN, NACH IFRS FÜR DIE ZEIT VOM 01. JANUAR 2016 BIS 31. MÄRZ 2016 (UNGEPRÜFT)

KONZERN-KAPITALFLUSSRECHNUNG (in Tsd. Euro)						
	Gesamt		Aufgegebenes Geschäft		Fortgeführtes Geschäft	
	01.01.2016 bis 31.03.2016	01.01.2015 bis 31.03.2015	01.01.2016 bis 31.03.2016	01.01.2015 bis 31.03.2015	01.01.2016 bis 31.03.2016	01.01.2015 bis 31.03.2015
Ergebnis der betrieblichen Tätigkeit	2.283	-591	-189	-144	2.472	-448
Abschreibungen auf das Anlagevermögen	2.823	3.179	38	500	2.784	2.680
Veränderung langfristige Rückstellungen	3	3	0	0	3	3
Nicht zahlungswirksame Auflösungen und Zuführungen von Rückstellungen	-400	-94	0	0	-400	-94
Sonstige nicht zahlungswirksame Aufwendungen und Erträge	-643	565	0	-18	-643	583
Gezahlte Ertragsteuern	-3.439	-3.193	0	-194	-3.439	-2.999
Cash Flows aus der betrieblichen Tätigkeit vor Working Capital Veränderungen	626	-131	-151	144	777	-275
Cash Flows aus Working Capital Veränderungen	-19.996	2.102	-5	2.256	-19.991	-154
Cash Flows aus der betrieblichen Tätigkeit	-19.370	1.971	-156	2.400	-19.214	-429
Auszahlungen für Investitionen in das Anlagevermögen	-1.695	-2.030	-13	-363	-1.682	-1.667
Einzahlungen aus dem Abgang von Gegenständen des Anlagevermögens	35	43	0	0	35	43
Auszahlungen aus dem Erwerb von Tochterunternehmen	23	-364	0	0	23	-364
Auszahlungen aus von Kaufpreisannteilen nicht im Geschäftsjahr erworbener Gesellschaften	-648	-1.774	0	0	-648	-1.774
Auszahlungen aus dem Erwerb von At-equity-Beteiligungen	0	-15	0	0	0	-15
Auszahlungen von Darlehen an At-equity-Beteiligungen	-786	-450	0	0	-786	-450
Zahlungssaldo aus dem Verkauf von Tochterunternehmen	1.729	-90	0	0	1.729	-90
Cash Flows aus der Investitionstätigkeit	-1.342	-4.681	-13	-363	-1.329	-4.318
Einzahlung aus Kapitalerhöhung	0	0	41	0	-41	0
Tilgung von Schuldscheindarlehen	0	-11.500	0	0	0	-11.500
Aufnahme von Bankdarlehen	0	1.061	0	0	0	1.061
Tilgung von Bankdarlehen	-504	-343	0	-92	-504	-251
Cash Flows aus Finanzierung des aufgegebenen Geschäfts	0	0	0	-391	0	391
Erhaltene Zinsen	93	49	0	54	93	-5
Gezahlte Zinsen	-1.970	-1.663	0	-22	-1.970	-1.641
Cash Flows aus der Finanzierungstätigkeit	-2.381	-12.396	41	-451	-2.422	-11.945
Summe der Cash Flows	-23.093	-15.106	-129	1.586	-22.964	-16.692
Wechselkursbedingte Veränderungen des Finanzmittelfonds	-298	1.255	0	93	-298	1.162
Veränderungen des Finanzmittelfonds gesamt	-23.391	-13.851	-129	1.679	-23.263	-15.530
Finanzmittelfonds am Anfang der Periode	83.693	97.890	182	3.423	83.511	94.467
Finanzmittelfonds am Ende der Periode	60.301	84.040	53	5.102	60.248	78.938

KONZERN-EIGENKAPITALÜBERLEITUNGSRECHNUNG DER ALLGEIER SE, MÜNCHEN, NACH IFRS ZUM 31. MÄRZ 2016 (UNGEPRÜFT)

KONZERN-EIGENKAPITALÜBERLEITUNGSRECHNUNG (in Tsd. Euro)											
	Gezeichnetes Kapital	Kapitalrücklage	Gewinnrücklagen	Eigene Anteile	Gewinnvortrag	Periodenergebnis	Ergebnisneutrale Eigenkapitalveränderungen	Eigenkapitalanteil der Gesellschafter des Mutterunternehmens	Eigenkapitalanteil nicht kontrollierender Gesellschafter	Eigenkapital	
Stand am 31. Dezember 2014	9.072	16.929	102	-1.379	65.311	2.065	4.498	96.598	4.064	100.663	
Übertragung des Periodenergebnisses des Vorjahrs in den Gewinnvortrag	0	0	0	0	2.065	-2.065	0	0	0	0	
Versicherungsmathematische Gewinne (Verluste)	0	0	0	0	0	0	-16	-16	0	-16	
Ergebnis der Periode	0	0	0	0	0	-1.727	0	-1.727	176	-1.551	
Zugang Eigenkapitalanteil nicht kontrollierender Gesellschafter aus dem Erwerb der SearchConsult	0	0	0	0	0	0	0	0	76	76	
Währungsdifferenzen	0	0	0	0	0	0	9.464	9.464	3	9.467	
Stand am 31. März 2015	9.072	16.929	102	-1.379	67.376	-1.727	13.946	104.319	4.319	108.638	
Stand am 31. Dezember 2015	9.072	16.986	102	-1.379	62.558	12.375	10.685	110.398	5.261	115.659	
Übertragung des Periodenergebnisses des Vorjahrs in den Gewinnvortrag	0	0	0	0	12.375	-12.375	0	0	0	0	
Versicherungsmathematische Gewinne (Verluste)	0	0	0	0	0	0	7	7	0	7	
Ergebnis der Periode	0	0	0	0	0	370	0	370	205	575	
Währungsdifferenzen	0	0	0	0	0	0	-2.394	-2.394	0	-2.394	
Stand am 31. März 2016	9.072	16.986	102	-1.379	74.933	370	8.298	108.382	5.466	113.848	

Sonstige erläuternde Angaben

Bilanzierungs- und Bewertungsmethode

Die Bilanzierungs- und Bewertungsvorschriften haben sich gegenüber dem Konzernabschluss zum 31. Dezember 2015 nicht verändert. Betragsangaben in der Zwischeninformation werden – soweit nicht anders angegeben – in Tausend Euro dargestellt. Die vorliegende Zwischeninformation zum

31. März 2016 der Allgeier SE wurde weder einer prüferischen Durchsicht unterzogen noch wurde sie gemäß Paragraph 317 HGB geprüft.

Eigene Aktien

In den ersten drei Monaten 2016 hat die Allgeier SE keine eigenen Aktien erworben. Die Allgeier SE und eine Tochtergesellschaft hielten am Stichtag 31. März 2016 weiterhin insgesamt 151.199 eigene Aktien (31. Dezember 2015: 151.199 Stück), was einem Anteil am Grundkapital von rund 1,7 Prozent (31. Dezember 2015: rund 1,7 Prozent) entspricht.

Konsolidierungskreis

Die Anzahl der im Allgeier Konzern voll konsolidierten Gesellschaften hat sich im ersten Quartal 2016 zum Stichtag 31. März 2016 gegenüber dem 31. Dezember 2015 von 55 auf insgesamt 60 Gesellschaften erhöht. Neben dem Zugang der Conduct AS mit Sitz in Oslo, Norwegen, (siehe Nachtragsbericht im Konzernabschluss zum 31. Dezember 2015) hat der Konzern im Laufe des ersten Quartals 2016 vier Gesellschaften gegründet.

Rechtlicher Hinweis

Freiwillige Zwischeninformation

Für Gesellschaften, die im „General Standard“ notiert sind, sieht nach Inkrafttreten des TRL-ÄndRL-UmsG das Wertpapierhandelsgesetz keine gesetzlich verpflichtende Zwischenberichterstattung zum Quartal mehr vor. Die Börsenordnung vom 03. Dezember 2015 der Frankfurter Wertpapierbörse sieht nur eine Quartalsmitteilungspflicht für Unternehmen im „Prime Standard“ vor. Die Gesellschaft beabsichtigt jedoch weiterhin kontinuierlich zu informieren und veröffentlicht daher bis auf weiteres freiwillige Zwischeninformationen. Bei vorliegender Veröffentlichung handelt es sich nicht um eine vollständige Zwischenmitteilung mit den gesetzlich für den „Prime Standard“ geforderten Inhalten, sondern eine von der Gesellschaft veröffentlichte Zwischeninformation mit entsprechend auf die wesentlichen Informationen fokussiertem Inhalt.

Zukunftsgerichtete Aussagen

Die vorliegende Zwischeninformation zum 31. März 2016 der Allgeier SE enthält möglicherweise in die Zukunft gerichtete Aussagen, die auf Annahmen und Schätzungen der Unternehmensleitung der Allgeier SE beruhen. Auch wenn die Unternehmensleitung der Ansicht ist, dass diese Annahmen und Schätzungen zutreffend sind, können die künftige tatsächliche Entwicklung und die künftigen tatsächlichen Ergebnisse von diesen Annahmen und Schätzungen aufgrund vielfältiger Faktoren erheblich abweichen. Zu diesen Faktoren können beispielsweise die Veränderung der gesamtwirtschaftlichen Lage, der Wechselkurse, der Zinssätze sowie Veränderungen innerhalb der Marktentwicklung und der sich veränderten Wettbewerbssituation gehören. Die Allgeier SE übernimmt keine Gewährleistung und keine Haftung dafür, dass die künftige Entwicklung und die künftig erzielten tatsächlichen Ergebnisse mit den in dieser Zwischeninformation geäußerten Annahmen und Schätzungen übereinstimmen werden.

Finanzkalender 2016

WICHTIGE TERMINE UND VERANSTALTUNGEN	Datum
Veröffentlichung Konzern-/Jahresabschluss 2015	29. April 2016
Veröffentlichung Zwischeninformation zum 31. März 2016	17. Mai 2016
Ordentliche Jahreshauptversammlung in München	30. Juni 2016
Veröffentlichung Halbjahresfinanzbericht 2016	16. August 2016
Veröffentlichung Zwischeninformation zum 30. September 2016	14. November 2016

Impressum

Herausgeber

Allgeier SE
Wehrlestraße 12
81679 München
Bundesrepublik Deutschland
Tel.: +49 (0)89 998421-0
Fax: +49 (0)89 998421-11
E-Mail: info@allgeier.com
www.allgeier.com

Registereintragung

Amtsgericht München, HRB 198543

Kontakt

Allgeier SE
Corporate Communications & Investor Relations
Tel.: +49 (0)89 998421-41
E-Mail: ir@allgeier.com



Die Allgeier Finanzberichte und Zwischeninformationen in deutscher und englischer Sprache können im Internet unter www.allgeier.com/de > Investor Relations > Finanzberichte und Publikationen geladen oder unter den oben genannten Kontaktdaten angefordert werden.

Aktuelle Finanzinformationen finden Sie auf der Allgeier Website in der Sektion Investor Relations unter: www.allgeier.com/de/investor-relations

